



**Dokter Coenstraat 18**

**2660 Hoboken**

**03 827 78 78**

**[www.sint-agnes.be](http://www.sint-agnes.be)**

## Welkom op onze school!

Beste ouder

Bedankt voor je vertrouwen in onze school. Wij zijn blij je als partner te verwelkomen. Onze school wil een plek zijn waar je kind ongestoord kan opgroeien, leren en ervaren. Samen staan we in voor een zo optimale en volledige ontwikkeling van je kind. We hopen op een positieve, respectvolle en duurzame samenwerking!



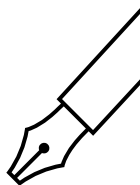
Beste leerling

Welkom op onze school! Laten we samen stappen zetten om te leren, te groeien, om jouw persoonlijkheid en talenten verder te ontplooiën, om te leren zorg dragen voor jezelf en elkaar, om een plaatsje te bouwen in onze samenleving, ... Laten we de wereld samen ontdekken!



De directeur en het schoolteam

# ONS SCHOOLREGLEMENT



Door je kind in te schrijven in onze school ga je akkoord met ons schoolreglement.

Het schoolreglement bevat de **rechten en plichten** van elke leerling op school. Het schoolreglement omschrijft wat je van ons mag verwachten, maar ook wat wij van jou en je kind verwachten.

Soms is het nodig om ons schoolreglement aan te passen. We bespreken het schoolreglement dan op de schoolraad. Als er **wijzigingen** zijn aan ons schoolreglement of pedagogisch project, dan vragen we jou om opnieuw je akkoord te geven.

Onze visie en pedagogisch project

Engagementsverklaring van het katholiek onderwijs

## Algemene informatie over onze school

Hoe organiseren wij onze school?

Fout! Verwijzingsbron niet gevonden.

Nieuwe inschrijving nodig?

Onderwijsloopbaan

Schooluitstappen

Verboden te roken

Verkoop, reclame en sponsoring

## Wat mag je van ons verwachten?

Hoe begeleiden we je kind?

Leerlingenevaluatie

Getuigschrift basisonderwijs

Met wie werken we samen?

Onderwijs aan huis en synchroon internetonderwijs

Revalidatie/logopedie tijdens de lestijden

Stappenplan bij ziekte of ongeval

Medicatiegebruik en andere medische handelingen

Privacy

## Wat verwachten we van jou als ouder?

Engagementsverklaring tussen jou en onze school

Ouderlijk gezag

Schoolkosten

Participatie

Gebruik van (sociale) media

## Wat verwachten we van je kind?

Leerplicht en afwezigheden

Participatie leerlingenraad

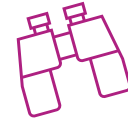
Wat mag en wat kan niet?

Herstel- en sanctioneringsbeleid

Betwistingen

Klachten

# Onze visie en pedagogisch project



## OPVOEDINGSPROJECT VAN DE ZUSTERS DER CHRISTELIJKE SCHOLEN VAN VORSELAAR

Vanuit de traditie van de Zusters der Christelijke Scholen van Vorselaar geloven we dat een opvoeding op maat van moren opvoeders nodig heeft die getuigen van hoop en ... leven vanuit het evangelie. Daarom zien we Jezus als de inspirerende 'pedagoog' en 'het 'fundament' voor ons project.

### PIJLER 1: ONZE OPVOEDING IS GERICHT OP HET LEVEN

Uw kind is op zoek naar geluk. Met andere kinderen kijkt het uit naar mensen die de weg tonen naar het goede leven. Daarom willen wij als opvoeders - zoals u thuis doet - hen waarden voorleven waarin we zelf geloven. Zin voor waarheid en schoonheid, verantwoordelijkheidsbesef, solidariteit, verdraagzaamheid, vrede en rechtvaardigheid en vele andere waarden. We zullen hen evenwel ook helpen zelf waarden te ontdekken. Onze kinderen moeten immers voelen dat we samen op zoek zijn naar waarden waar onze toekomst nood aan heeft.

### PIJLER 2: ONZE OPVOEDING STREEFT NAAR TOTALE PERSOONSVORMING

Om gelukkig te worden heeft uw kind 'hoofd, hart en handen' nodig. We streven er dus naar alle talenten van uw kind te ontdekken en te ontwikkelen.

We zetten ons sterk in om onze kinderen veel te leren, maar we proberen ze vooral ook te leren hoe ze zelfstandig nu en later problemen kunnen aanpakken. We wensen ze ook te leren leven: zowel in de kleine kring als in de grote maatschappij. We hopen ze op weg te zetten naar persoonlijk geluk - we wensen ze ook uit te nodigen en voor te bereiden om straks als 'jonge burger' mee te werken aan een meer rechtvaardige samenleving. We beginnen daarmee op het kleine oefenveld van de school. We hopen eveneens bij uw kind en de leeftijdgenootjes de verwondering te wekken voor wat schuilt achter de zichtbare kant van de dingen zodat ze leren aanvoelen welke 'goedheid' het leven draagt en ons veel vertrouwen kan schenken.

### PIJLER 3: ONZE OPVOEDING TOONT EEN VOORKEURLIEFDE VOOR DE ZWAKSTEN

Alle kinderen zonder onderscheid van rang of stand, kleur of ras zijn bij ons welkom. We proberen oog te hebben voor wat elk kind nodig heeft. Voor kinderen die dat nodig hebben, zoeken we naar een aangepaste opvang. Natuurlijk rekenen we ook op een oprechte inzet van elk kind zelf.

We merken dat kinderen soms lijden aan een vorm van 'moderne armoede': zij zijn arm aan relatiewarmte, arm aan cultuur, arm aan hoop of geluk. Voor deze 'armoede' proberen we ook aandacht te hebben.

Als opvoeders met een voorkeurliefde voor de zwaksten hebben we veel oog voor leerzwakke en leervertraagde leerlingen. Voor deze groep zoeken we naar aangepaste leerhulp en begeleiding, zonder onze sterke meisjes en jongens te vergeten. We pogen de 'armen' in de eigen kring van de school te helpen. Tegelijk nodigen we uit oog te hebben voor de weerloze, de meest kwetsbaren in onze maatschappij en gaan we de uitdaging aan om onze kinderen vanuit het evangelie te helpen opkomen voor een eerlijke wereld.

### PIJLER 4: ONZE OPVOEDING STEUNT OP EEN PERSOONSBEVORDERENDE RELATIE

Om uw kind te helpen groeien willen we nabij zijn, het warmte en aandacht bieden. Daarom kiezen we voor een relatiestijl die vrij is van overbodige macht en sterkte. We spreken een omkeerbare taal zodat kinderen die ons nadoen hoffelijk en tactvol zijn. We geloven sterk in de kracht van de hartelijkheid. Kinderen moeten voelen dat we van 'harte' les geven en moeten aanvoelen dat we 'een hart' hebben voor wat hen raakt en bezig houdt.

Deze tijd vraagt echter ook om vastberadenheid in de opvoeding. Kinderen hebben nood aan opvoeders die durven ‘neen’ zeggen en hen durven confronteren met grenzen. Van het kind verwachten we dat het onze ‘neen’ ook leert aanvaarden en respecteren.

#### PIJLER 5: ONZE OPVOEDING ZORGT VOOR EEN EIGENTIJDSE GELOFSOPVOEDING

In onze school bekennen we kleur. We vinden het jammer dat in deze tijd god in sterke mate doodgezwegen wordt want hij toont vele wegwijzers naar groot en innig geluk.

We geloven dat ‘kleine en grote mensen’ door eerlijk en goed te leven elkaar veel te bieden hebben. Maar we willen de kinderen die ons worden toevertrouwd ook spreken over de ongeëvenaarde goedheid van god en hen helpen ontdekken hoe het evangelie een verrassende reisgids is naar een rijk en zalig leven.

Hopelijk zal uw kind en u dit ervaren door de levensstijl die we voorleven en de cultuur die op onze school voelbaar is.

#### PIJLER 6: ONZE OPVOEDING HAALT KRACHT UIT EEN GOEDE SAMENWERKING

Als schoolbestuur en schoolteam zullen we hard werken om dit opvoedingsproject in praktijk om te zetten. Vanzelfsprekend rekenen we op de inzet en de goede wil van uw kind. Zonder deze ‘samenwerking’ lukt het ons niet. Gelukkig kunnen we ook rekenen op vele deskundige helpers zoals CLB en krijgen we de steun van de lokale gemeenschap en parochie.

Vooraf hopen wij op uw individuele bereidheid als ouder en uw medewerking als oudergroep. Dit levens- en leerproject zal immers maar lukken als we samen streven naar eensgezindheid rond het essentiële en als we elkaar bemoedigen om elk zijn of haar bijdrage te leveren in de opvoeding van onze kinderen.

Het integrale opvoedingsproject kan u ter inzage vragen bij de directie.



[Terug naar overzicht](#)

## Engagementsverklaring van het katholiek onderwijs

Ons pedagogisch project kadert in het bredere project van de **katholieke dialoogschool**. Op onze school is iedereen welkom, wie je ook bent en wat je achtergrond ook is. Samen leven in dialoog met elkaar vinden we belangrijk. Vanuit het voorbeeld van Jezus nodigen we je uit op zoek te gaan naar wat leren en leven voor jou kunnen betekenen.

Kiezen voor een katholieke dialoogschool vraagt betrokkenheid van iedereen. Van ons mag je verwachten dat we je zoveel mogelijk betrekken in het samen school maken. Onze school is voor je kind een leer- en leefwereld die bijdraagt aan de opvoeding die je je kind zelf wilt geven.

Kiezen voor een katholieke dialoogschool betekent vertrouwen stellen in de manier waarop wij als school vandaag het project van de katholieke dialoogschool vormgeven. Als katholieke dialoogschool verwachten we dat je een echte partner van ons bent in de vorming van je kind. Dat houdt ook in dat je kind deelneemt aan de lessen rooms-katholieke godsdienst.

De [volledige tekst van de engagementsverklaring](#) vind je op de website van Katholiek onderwijs Vlaanderen.

[Terug naar overzicht](#)

# 1 Algemene informatie over de school

## 1.1 Hoe organiseren wij onze school?



Onze school vormt een **scholengemeenschap** met de volgende scholen

Hofke Van Thys, Oudestraat 83, Hoboken

De Puzzel, Krugerstraat 103, Hoboken

Sint-Agnes Kleuterschool, Oudestraat 119, Hoboken

Basisschool Don Bosco, Sint-Bernardsesteenweg 665, Hoboken

### Ons schoolbestuur

Vzw Onderwijsinrichtingen Zusters der Christelijke Scholen

Regio Zuid-Antwerpen

Gemeenteplein 8

2550 Kontich

De **afgevaardigd beheerder** namens het schoolbestuur en voor onze school is  
Ann Jonckheere

De huidige voorzitter van de Raad van Bestuur  
Tinne Auwerkerken

### Klachtencommissie Katholiek Onderwijs Vlaanderen

Guimardstraat 1,

1040 Brussel

02/507 06 01

secretariaat@katholiekonderwijs.vlaanderen

Het schoolbestuur is de eindverantwoordelijke van het schoolgebeuren. Onze school bouwt haar werking uit, mede dankzij een goede begeleiding die het schoolbestuur organiseert voor haar scholen.

[Terug naar overzicht](#)

### ● Schooluren



Voormiddag 08.30u - 12.05u

Namiddag 13.30u - 15.10u

Woensdag 08.30u - 12.05u




### Kom op tijd!

De schoolpoort gaat op open om 08.10u en sluit om 08.25u

Tijdig aanwezig zijn is een kwestie van goede gewoontevorming.

Het getuigt van respect voor de anderen.

- **Middagopvang**



12.05u - 12.20u lunch in eigen klas

12.20u - 13.30u speelplaats

We voorzien betalend middagtoezicht voor kinderen die 's middags niet naar huis kunnen. De middagrijen vertrekken om 12.10u. De poort wordt opnieuw geopend om 13.10u.

- **Voor- en naschoolse opvang**



Voorschoolse opvang : alle dagen = 07.00u - 08.10u

Naschoolse opvang : alle dagen behalve woensdag = 15.40u - 18.00u

woensdag = 12.20u - 17.00u

De opvang gaat door in onze talentenzaal (Blok C).

Verantwoordelijke : Christel Schepers - 0497/54.47.86

De uren van de opvang worden dagelijks geregistreerd door de verantwoordelijke via een scansysteem.

**Nota:** indien u om één of andere reden (file, autopech, ...) verhinderd bent om uw kind tijdig op te halen, gelieve de verantwoordelijke van de opvang telefonisch te verwittigen.

**Indien de school niet verwittigd wordt bij het laattijdig afhalen van de kinderen wordt de noodprocedure gestart zoals voorgeschreven door Onderwijsbeleid Antwerpen.**

“Onze school engageert zich om tegemoet te komen aan de basisvoorwaarden voor kwaliteit die worden bepaald door de stad Antwerpen. Deze basisvoorwaarden gaan over een minimum opvangaanbod, veiligheid, maximum aantal kinderen per begeleider, inclusie, voorwaarden voor opvangpersoneel en prijzenbeleid. Meer informatie vindt u hierover op <https://www.antwerpen.be/nl/overzicht/kinderopvang-3/voor-en-naschoolse-opvang/aanbod-binnenschoolse-opvang>.”

Wil je meer weten over ons team of bekijk je graag enkele sfeerbeelden, neem dan zekere eens een kijkje op onze website: [www.sint-agnes.be](http://www.sint-agnes.be)

[Terug naar overzicht](#)

## 1.2 Nieuwe inschrijving nodig?

Door het schriftelijk goedkeuren van ons pedagogisch project en dit schoolreglement, is je kind ingeschreven in onze school. Eenmaal ingeschreven, blijft je kind normaal bij ons ingeschreven.

*Doorlopende inschrijvingen op de campus*

Is je kind reeds ingeschreven in kleuterschool vestiging Regenboog? Dan hoef je de leerling niet opnieuw in te schrijven bij de overgang naar de lagere school Sint Agnes.

Het schoolbestuur beschouwt de kleuter- en lagere school gelegen op de campus als een geheel. Dit geldt niet voor een overgang vanuit de vestiging Hof ter Zande.

[Terug naar overzicht](#)

## 1.3 Onderwijsloopbaan



### 1.3.1 Taalscreening niveau Nederlands

Onze school moet voor elke leerling bij het begin van de leerplicht (kleuterschool) een taalscreening uitvoeren. Die taalscreening onderzoekt hoe goed je kind Nederlands kan. Indien op basis van de resultaten blijkt dat je kind het Nederlands niet genoeg beheerst, dan volgt je kind een taalintegratietraject dat aansluit bij zijn specifieke noden. De taalscreening gebeurt niet voor anderstalige nieuwkomers. Zij krijgen sowieso een aangepast taalintegratietraject.

### 1.3.2 Naar het lager onderwijs

Meestal stapt je kind over van de kleuterklas naar de lagere school als het 6 jaar is (of wordt voor 1 januari van het lopende schooljaar). De klassenraad van het kleuteronderwijs en indien nodig het lager onderwijs hebben een belangrijke rol bij de toelating tot het lager onderwijs. Het is belangrijk dat je kind in het voorafgaande schooljaar 290 halve dagen effectief aanwezig was in het kleuteronderwijs. Was je kind geen 290 halve dagen effectief aanwezig in het kleuteronderwijs? Dan gelden er strengere toelatingsvoorwaarden tot het lager onderwijs.

Misschien wil je je kind vroeger naar het lager onderwijs laten gaan? De overstap hangt dan af van de beslissing van de klassenraad van het kleuteronderwijs en eventueel ook van die van het lager onderwijs. Daarnaast moet ook het CLB een advies geven over de vervroegde instap.

Is je kind al 6 jaar en voldoet het aan de toelatingsvoorwaarden, maar is het volgens jou nog niet klaar voor de lagere school? Je kind kan dan nog maximaal één jaar kleuteronderwijs volgen. Zowel de klassenraad van het kleuteronderwijs als het CLB geven je een advies.

### 1.3.3 Zittenblijven in het kleuteronderwijs of in het lager onderwijs

Op basis van ons pedagogisch project creëren we een leeromgeving waarin je kind een doorlopend leerproces kan volgen. We stemmen de lessen zoveel mogelijk af aan de voortgang in ontwikkeling van je kind.

De klassenraad beslist, in overleg met het CLB, of je kind wel of niet kan overgaan naar een volgend jaar. De beslissing om niet over te gaan, nemen we omdat we ervan overtuigd zijn dat dit voor je kind de beste oplossing is. We doen dat in het belang van de ontwikkeling van je kind. We motiveren die beslissing schriftelijk en lichten ze mondeling toe. We geven ook aan welke bijzondere aandachtspunten er voor het volgende schooljaar voor je kind zijn.

### 1.3.4 Indeling in leerlingengroepen

Wij beslissen in welke leerlingengroep je kind, die in de loop van zijn schoolloopbaan van school verandert, terecht komt. Ook bij de overgang naar een ander jaar (met meerdere klassen) beslissen wij autonoom in welke groep je kind zal zitten.



### 1.3.5 Langer in het lager onderwijs

Nadat je kind het getuigschrift basisonderwijs heeft behaald, kan het geen lager onderwijs meer volgen, tenzij de klassenraad van de school waar je kind het voorafgaande schooljaar lager onderwijs volgde een gunstig advies geeft. Deze klassenraad geeft dit advies op jouw vraag. Na kennisneming van en toelichting bij het advies van de klassenraad neem jij als ouder een beslissing.

Wordt je kind 14 jaar voor 1 januari van het lopende schooljaar? Dan kan het nog één schooljaar lager onderwijs volgen. Daarvoor is wel een gunstig advies van de klassenraad waar je kind het voorafgaande schooljaar lager onderwijs volgde en een advies van het CLB nodig. Ze geven dit advies op jouw vraag. De klassenraad kan ook aan het CLB de vraag stellen om een advies te geven. Na kennisneming van en toelichting bij de adviezen van de klassenraad en het CLB neem jij als ouder een beslissing.

Je kind kan geen lager onderwijs meer volgen als het 15 jaar wordt voor 1 januari van het lopende schooljaar.

### 1.3.6 Uitschrijving

De inschrijving van je kind stopt als:

- Je zelf beslist dat je kind onze school verlaat.
- Je kind door een tuchtmaatregel definitief van onze school wordt gestuurd.
- Een verslag van het CLB aangeeft dat het zelfs na redelijke aanpassingen voor je kind niet mogelijk is om het gemeenschappelijk programma te blijven volgen. De inschrijving van je kind kan dan na overleg met jou en het CLB ontbonden worden en stopt in dat geval op het einde van het lopende schooljaar, tenzij we een individueel aangepast programma haalbaar zien.
- Een gewijzigd verslag van het CLB aangeeft dat het zelfs na redelijke aanpassingen voor je kind niet mogelijk is om het individueel aangepast curriculum te blijven volgen. De inschrijving van je kind kan dan na overleg met jou en het CLB ontbonden worden en stopt in dat geval op het einde van het lopende schooljaar.
- Je niet akkoord gaat met een nieuwe versie van het schoolreglement. De inschrijving van je kind stopt dan op het einde van het lopende schooljaar.

[Terug naar overzicht](#)

## 1.4 Schooluitstappen



Elk schooljaar maken we met onze leerlingen enkele leerrijke uitstappen.

Je kind is verplicht deel te nemen aan schooluitstappen die **korter zijn dan één schooldag**.

We streven er als school ook naar om alle kinderen te laten deelnemen aan schooluitstappen die **één schooldag of langer duren (meerdaags)**. Die activiteiten maken deel uit van ons onderwijsaanbod.

Je vindt er per leerjaar een jaaroverzicht met een kostenraming.

Door het schoolreglement te ondertekenen, gaan we ervan uit dat je op de hoogte bent van de schooluitstappen die we organiseren. Als je niet wenst dat je kind meegaat op één van de schooluitstappen die één dag of langer duren, dan moet je dat vooraf schriftelijk melden. Leerlingen die niet deelnemen aan de schooluitstap moeten op school aanwezig zijn.

### Afspraken i.v.m. het zwemuniform

In het zwembad passen wij de geldende regels toe.

- \* Jongens dragen een gewone zwembroek, **geen** zwemshort.
- \* De meisjes dragen een aansluitend badpak.
- \* Lang haar wordt samengebonden.

### Zwemverzuim

Zonder reden niet zwemmen kan niet.

In dat geval wordt het kind verplicht om zwemgerief te ontlenen van de school.

Dit geldt ook voor alle kinderen die hun zwemgerief thuis vergeten zijn.

## 1.5 Verboden te roken



Op school geldt steeds een rookverbod. Het verbod geldt voor het volledige schooldomein, dus ook de open plaatsen en aan de schoolpoort. Het rookverbod geldt voor iedereen die de school betreedt: leerlingen, ouders, personeel, bezoekers, ...

Ook verdamers zoals de elektronische sigaret, heatstick en de shisha-pen vallen onder het rookverbod, zelfs als ze geen nicotine en tabak bevatten.

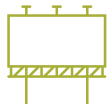
Als je vindt dat het rookverbod op onze school niet goed nageleefd wordt, dan kun je terecht bij de directie.



*Je kind heeft recht op een gezonde omgeving*

[Terug naar overzicht](#)

## 1.6 Verkoop, reclame en sponsoring



De reclame of sponsoring:

- moeten verenigbaar zijn met de pedagogische en onderwijskundige taken en doelstellingen van onze school;
- mogen geen schade berokkenen aan de geestelijke en/of lichamelijke toestand van onze leerlingen;
- moeten in overeenstemming zijn met de goede smaak en het fatsoen;
- mogen de objectiviteit, de geloofwaardigheid, de betrouwbaarheid en de onafhankelijkheid van onze school niet in het gedrang brengen.

[Terug naar overzicht](#)

## 2 Wat mag je van ons verwachten?

### 2.1 Hoe begeleiden we je kind?



#### 2.1.1 Leerlingenbegeleiding

Als school hebben wij de opdracht om voor elke leerling in kwaliteitsvolle leerlingenbegeleiding te voorzien.

Het CLB is er voor leerlingen, ouders en school. Gratis. Ze werken op verschillende vlakken samen met de school, maar ze behoren er niet toe. Je kind kan dus gerust los van de school bij hen terecht. Je kan terecht bij het CLB dat samenwerkt met de school waar je kind ingeschreven is.

Waarvoor kan je bij ons terecht?

- \*als je kind ergens mee zit of zich niet goed in zijn vel voelt;
- \*als je kind moeite heeft met leren;
- \*voor hulp bij studie- en beroepskeuze;
- \*als er vragen zijn over de gezondheid van je kind, lichaam... ;
- \*als je kind vragen heeft rond seks, vriendschap en verliefdheid;
- \*met vragen over inentingen.

Een deel van wat ze doen is verplicht. Je kind moet naar het CLB...

- \*op medisch onderzoek;
- \*als het te vaak afwezig is op school (leerplicht);
- \*voor een overstap naar het buitengewoon onderwijs;
- \*om vroeger of net later aan de lagere school te beginnen;
- \*bij een niet zo voor de hand liggende instap in het eerste leerjaar A of B van het secundair onderwijs.

#### o **CLB-dossier**

Als je kind bij ons voor begeleiding komt, dan maken we een dossier. Daarin noteren we alles wat met jouw kind en de begeleiding te maken heeft. We houden ons uiteraard aan enkele regels:

- In het dossier komen enkel gegevens die nodig zijn voor de begeleiding.
- We behandelen de gegevens met de nodige discretie en zorgvuldigheid.
- We houden ons aan het beroepsgeheim en het 'decreet rechtspositie minderjarigen'.

De CLB-medewerker kan aanwezig zijn tijdens een multidisciplinair overleg, een klassenraad of een cel leerlingenbegeleiding. Relevante informatie, die belangrijk is voor de leerlingbegeleiding door het CLB, kan opgenomen worden in het CLB-dossier.

**Het dossier inkijken?**

Vanaf 12 jaar mag je kind een gedeelte van dit dossier inkijken. Ouders of voogd mogen het dossier dan enkel inkijken met de toestemming van de leerling. Is je kind jonger dan 12 jaar, dan mag je als ouder of voogd (een deel van) het dossier inkijken. Inkijken gebeurt wel altijd samen met een gesprek om uitleg te geven. Voor gezondheidsgegevens bijvoorbeeld beslist de arts.

Je kan een kopie vragen van de gegevens die je mag inkijken. Die kopie is erg vertrouwelijk en mag niet voor iets anders dienen dan jeugdhulp.

Je kan vragen om sommige gegevens niet in het dossier op te nemen. Daarvoor moet je wel een ernstige reden hebben. Het mag bovendien niet gaan om gegevens die we verplicht verwerken, zoals de resultaten van de medische onderzoeken.

Het zorgteam heeft aandacht voor elk kind, individueel én als lid van een klasgroep, voor de zwaksten zowel als voor zij die nood hebben aan verdieping en extra uitdaging.

Het zorgbeleid is gericht op de totale persoonsontwikkeling. In zijn werking waakt de zorgbegeleider over het welbevinden van elk kind, en draagt hij op een constructieve en planmatige manier bij tot een blijvende motivatie. Hij is een betrokken partner in het opvolgen en ondersteunen van kinderen met cognitieve problemen, zowel als kinderen met emotionele en gedragsproblemen.

Het zorgteam is met een doelgerichte aanpak actief op korte termijn, maar onderschrijft ook de lange termijnvisie van de school. Daarin beoogt het een hartelijk beleid dat gericht is op een open en vreedevolle communicatie tussen - enerzijds - kinderen onderling en - anderzijds - leerkrachten en kinderen. Het team fungeert waar nodig ook als neutrale partner in herstelgesprekken, daar waar de communicatie moeilijkheden ondervindt. Op die manier wil het team een veilige haven zijn voor kinderen en leerkrachten, én een baken van vertrouwen als de situatie daarom vraagt. De zorgbegeleider hanteert bij dit alles een transparant beleid.

Vanuit een handelingsgericht denken, streven we - in nauw en regelmatig overleg met alle interne en externe partners - doordachte en welomlijnde doelen na, die een concreet einddoel beogen. Dat doelgericht handelen wordt op regelmatige basis kritisch geëvalueerd, in overleg met alle actoren. We laten ons bijstaan door de medewerkers van het CLB en het ondersteuningsnetwerk ONA Plus.

Het zorgteam wil leerkrachten ondersteunen in het optimaal invullen van de basiszorg, en is een constante en blijvende partner in het verstrekken van de verhoogde zorg. Het team voert een dynamische en flexibel beleid, inspeland op wisselende noden binnen de school en strevend naar een maximaal rendement.



### 2.1.2 Huiswerk

Omdat de leerstof regelmatig herhaald moet worden, dient elke leerling ook na schooltijd nog een inspanning te leveren voor het maken van een huistaak en/of het leren van de les(sen). Huistaken dienen steeds verzorgd gemaakt te worden en op het afgesproken tijdstip afgegeven worden.

In de agenda vinden de ouders hierover informatie:

Waarom huiswerk?

- Huiswerk is een middel om de leerstof te verwerken en in te oefenen.
- Huiswerk biedt de kans om je als ouder te betrekken bij het schoolgebeuren. Deze betrokkenheid is belangrijk voor de motivatie van de kinderen.
- Huiswerk helpt de kinderen om zelfstandig en op regelmatige basis, voor school te werken.

Verwachtingen naar ouders:

- Ouders bewaken mee de tijd die hun kind aan het huiswerk besteedt.
- Ouders brengen de leerkracht op de hoogte als iets niet lukt.
- Ouders stimuleren hun kind om uitleg te vragen bij problemen.
- Ouders zorgen thuis voor een rustige, stimulerende omgeving.



*Je kind heeft recht op genoeg rust en vrije tijd*

### 2.1.3 Agenda van je kind

De agenda van uw kind is een belangrijk communicatiemiddel tussen de school en de ouders. De school registreert wat er van de kinderen verwacht wordt van taak en/of les. Tevens is de schoolagenda ook een communicatiemiddel tussen de leerkracht en de ouders. Ouders kunnen een mededeling of een vraag in de agenda noteren waarvan zij verwachten dat de leerkracht dit leest.

**Afspraken i.v.m. de agenda**

\*De ouders handtekenen de agenda van hun kind dagelijks.

\*Nota's worden steeds ondertekend voor gezien.

\*De leerkracht handtekent de agenda minstens 1x per week.

[Terug naar overzicht](#)

## 2.2 Leerlingenevaluatie



### 2.2.1 *Breed evalueren*

Brede evaluatie gaat uit van de groei van leerlingen en volgt die groei op. Daarbij wordt de totale persoon voor ogen gehouden. We willen je kind vertrouwen geven om te leren en zich verder te ontwikkelen. Via brede evaluatie krijgt je kind inzicht in zijn eigen leerproces.

De school heeft als opdracht de eindtermen te realiseren. Kennis van leerstof of vaardigheden worden getoetst via het dagelijkse werk, de aangekondigde en onvoorbereide proeven over een groter leerstofgeheel. Toetsen mogen ter inzage mee naar huis worden genomen. Na inzage verwachten we de toetsen terug op school.

Vlaamse toetsen wiskunde en Nederlands:

Op het einde van het vierde jaar gewoon lager onderwijs nemen alle leerlingen, eventueel met uitzondering van de anderstalige nieuwkomers en de leerlingen met een individueel aangepast curriculum, deel aan de Vlaamse toetsen wiskunde en Nederlands. Het resultaat van de Vlaamse toetsen wordt niet gebruikt in de evaluatie van de leerling.

### 2.2.2 *Rapporteren*

4x per schooljaar gaat een rapport mee naar huis. Zo blijven de ouders op de hoogte van de vorderingen van hun kind. Indien nodig voorzien we een 10 tal minuten om over de resultaten van uw kind te praten.

Volgende items worden belicht:

- het welbevinden van uw kind
- de leef- en leerhouding
- de leervakken
- lichamelijke opvoeding en zwemmen
- muzische ontwikkeling

Afspraken:

We verwachten dat elke ouder ingaat op de uitnodiging van de school om hun kind te bespreken. Ouders kunnen ook via de agenda een oudercontact aanvragen.

[Terug naar overzicht](#)

## 2.3 Getuigschrift basisonderwijs



Of een leerling het getuigschrift basisonderwijs krijgt, hangt af van de beslissing van de klassenraad. De klassenraad gaat na of de eindtermgerelateerde leerplandoelen voldoende in aantal en beheersingsniveau zijn behaald. Daarbij zal de groei die je kind doorheen zijn onderwijsloopbaan maakte, en de zelfsturing die je kind toont, zeker een rol spelen.

Ook leerlingen die een individueel aangepast curriculum volgen, waarbij het curriculum nauw aanleunt bij het gemeenschappelijk curriculum, kunnen in aanmerking komen voor het getuigschrift basisonderwijs. De klassenraad beslist of de eindtermgerelateerde leerplandoelen voldoende in aantal en beheersingsniveau zijn behaald.

Na 20 juni beslist de klassenraad of een leerling een getuigschrift basisonderwijs ontvangt. Wanneer we het getuigschrift uitreiken, kun je vinden op de digitale schoolkalender. Dit wordt ook vooraf schriftelijk meegedeeld aan de leerlingen en hun ouders.

De datum van uitreiking is ook de ontvangstdatum voor het instellen van beroep. Als je niet aanwezig bent op de uitreiking, dan geldt 1 juli als datum van ontvangst voor het instellen van beroep.

Behaalt je kind geen getuigschrift basisonderwijs? Dan ontvang je een schriftelijke motivering waarom het getuigschrift niet werd uitgereikt. We geven daarbij ook bijzondere aandachtspunten voor de verdere onderwijsloopbaan van je kind. Je krijgt een verklaring waarin het aantal en de soort gevolgde schooljaren lager onderwijs van je kind staat.

Ouders die niet akkoord gaan met het niet toekennen van een getuigschrift basisonderwijs aan hun kind, hebben toegang tot een [Beroepsprocedure niet-uitreiken getuigschrift basisonderwijs](#).

[Terug naar overzicht](#)

## 2.4 Met wie werken we samen?

### 2.4.1 Centrum voor leerlingenbegeleiding (CLB)

De school werkt samen met het centrum voor leerlingenbegeleiding (CLB):

Vrij CLB1 Antwerpen - Campus Zuid  
Leopoldlei 96  
2660 Hoboken  
Tel. : 03/216.29.38  
Fax : 03/238.78.31  
e-mail : [antwerpen@vclb1antwerpen.be](mailto:antwerpen@vclb1antwerpen.be)  
website : [www.vclb1antwerpen.be](http://www.vclb1antwerpen.be)  
Contactpersoon : Stef Goovarts  
CLB-arts : Lutgart Moeremans  
Paramedisch werker : Jiska van der Dussen



VCLB DE WISSEL ANTWERPEN  
VRIJ CENTRUM VOOR LEERLINGENBEGELEIDING

Het CLB heeft als opdracht om leerlingen te begeleiden op school en in de maatschappij. Die begeleiding situeert zich op vier domeinen:

- o het leren en studeren;
- o de onderwijsloopbaan;
- o de preventieve gezondheidszorg;

- het psychisch en sociaal functioneren.

Via [www.clbchat.be](http://www.clbchat.be) kun jij of je kind anoniem een vraag stellen of je verhaal vertellen aan een CLB-medewerker. Je vindt alle informatie en de openingsuren van de chat op [www.clbchat.be](http://www.clbchat.be).

Samen met het CLB hebben we afspraken en aandachtspunten voor de leerlingenbegeleiding vastgelegd. Dit zijn de concrete afspraken over de dienstverlening tussen de school en CLB:

Het CLB werkt **vraaggestuurd**. Het vertrekt vanuit vastgestelde noden, vragen van de leerling, de ouders of de school. Je kunt rechtstreeks contact opnemen met het CLB om hulp te vragen. Het CLB werkt gratis en discreet.

Als wij aan het CLB vragen om een leerling te begeleiden, dan doet het CLB een begeleidingsvoorstel naar je kind. Het CLB zet de begeleiding enkel voort als jullie daarmee instemmen. Een minderjarige leerling kan zelf instemmen als hij voor zichzelf kan inschatten wat goed voor hem is (= bekwame leerling). Vanaf de leeftijd van 12 jaar vermoedt de regelgever dat een kind zelfstandig kan beslissen om in te stemmen met de CLB-begeleiding.

Wij als school hebben recht op begeleiding door het CLB. Het CLB begeleidt ons door:

- bepaalde problemen of onregelmatigheden in het beleid van de school te signaleren;
- ons op de hoogte te brengen van bepaalde behoeften van leerlingen;
- ons versterking aan te bieden bij problemen van individuele leerlingen of een groep leerlingen.

Wij wisselen op contactmomenten enkel die gegevens uit die nodig zijn voor de begeleiding op school. Je geeft toestemming bij het doorgeven van informatie verzameld door het CLB. Het CLB legt voor elke leerling die het begeleidt één dossier aan. De CLB-medewerker houdt daarbij rekening met zijn beroepsgeheim en de bescherming van de privacy. Voor meer informatie over de inhoud van het CLB-dossier en over de procedure om toegang of een kopie te bekomen, kun je contact opnemen met het CLB waarmee wij samenwerken.

Het CLB maakt voor elke leerling een multidisciplinair dossier (= CLB-dossier) aan van zodra een leerling een eerste keer is ingeschreven in een school. Als je kind van een school komt die samenwerkt met een ander CLB, zal het CLB-dossier 10 werkdagen na de inschrijving bezorgd worden aan de zorgcoördinator. Jij hoeft daar zelf niets voor te doen. Bij een inschrijving voor een volgend schooljaar wordt het dossier pas na 1 september overgedragen.

Als je niet wil dat het dossier van je kind wordt overgedragen, moet je dat binnen een termijn van 10 werkdagen na de inschrijving schriftelijk laten weten aan je vorige CLB. Je kan het adres van dat CLB bekomen bij de hoofdzetel van de CLB of in één van de vestigingen.



Je kunt je echter niet verzetten tegen het overdragen van identificatiegegevens en gegevens in het kader van de verplichte begeleiding van leerlingen met leerplichtproblemen en gegevens in het kader van de systematische contacten. Ook tegen de overdracht van een gemotiveerd verslag of verslag kun je je niet verzetten. In principe worden gemotiveerde verslagen en verslagen bijgehouden in IRIS-CLB online.

Je kunt je ook niet verzetten tegen:

- de begeleiding van spijbelgedrag;
- collectieve medische onderzoeken of preventieve gezondheidsmaatregelen voor besmettelijke ziekten;
- de hoger vermelde signaalfunctie en de ondersteuning van het CLB aan de leraren op school bij problemen van individuele leerlingen of een groep leerlingen.

Als je bij een verplicht medisch onderzoek bezwaar hebt tegen een bepaalde medewerker van het CLB, kun je een aangetekende brief sturen naar de directeur van het CLB. Je moet dan wel binnen een termijn van 90 dagen dat medisch onderzoek laten uitvoeren door een andere CLB-medewerker of door een andere arts. In dat laatste geval moet je wel zelf de kosten betalen. Je bezorgt binnen 15 dagen na de datum van het onderzoek daarvan een verslag aan de bevoegde CLB-arts van het CLB dat onze school begeleidt.

#### 2.4.2 Ondersteuningsnetwerk

Heeft je kind een gemotiveerd verslag of een verslag gekregen van het CLB na het doorlopen van een handelingsgericht traject, dan kunnen wij ondersteuning aanvragen bij het ondersteunings-netwerk. Een ondersteuningsnetwerk is een samenwerking tussen scholen uit het gewoon onderwijs met scholen uit het buitengewoon onderwijs, samen met het CLB en de pedagogische begeleidingsdiensten. Onze school is aangesloten bij het ondersteuningsnetwerk: Antwerpen plus

De ondersteuning is leerling-, leraar- en schoolteamgericht. Ondersteuners pakken samen met het lerarenteam de ondersteuningsnoden aan. Je kunt niet rechtstreeks ondersteuning aanvragen bij een ondersteuningsnetwerk. Dat verloopt steeds via de school.

Voor algemene vragen over ondersteuning en specifieke vragen over ondersteuning van je kind kun je terecht bij de zorgcoördinator.

[Terug naar overzicht](#)

## 2.5 Onderwijs aan huis en synchroon internetonderwijs

Als je kind wegens chronische of langdurige ziekte of ongeval tijdelijk niet naar school kan komen, dan heeft je kind onder bepaalde voorwaarden recht op tijdelijk onderwijs aan huis, synchroon internetonderwijs of een combinatie van beiden.

Voor tijdelijk onderwijs aan huis (TOAH) moet je aanvraag **schriftelijk ingediend worden**, bv. via e-mail. Dit kan bij de directeur of via de zorgcoördinator. Vergeet niet om een medisch attest toe te voegen.



### 2.5.1 *Bij langdurige ziekte of ongeval (niet-chronische ziekte)*

- TOAH kan bij een niet-chronische ziekte pas worden georganiseerd na een afwezigheid van 21 opeenvolgende kalenderdagen (vakantieperiodes meegerekend).
- Je dient een aanvraag in bij de directeur. De aanvraag is vergezeld van een medisch attest waaruit blijkt dat je kind de school niet of minder dan halftijds kan bezoeken en dat je kind onderwijs mag krijgen.
- Je kind heeft recht op 4 lestijden TOAH per week. We beslissen in overleg met jou over het tijdstip en de eventuele spreiding van die lestijden.
- Je kind blijft recht hebben op TOAH als het na een ononderbroken afwezigheid van 21 kalenderdagen door ziekte of ongeval wekelijks minder dan 5 halve schooldagen aanwezig kan zijn op school. TOAH en onderwijs op school kan dan gecombineerd worden.
- Als de ziekteperiode wordt verlengd of als je kind binnen de 3 maanden hervalt, kan TOAH verlengd worden. De wachttijd van 21 opeenvolgende kalenderdagen hoeft niet meer doorlopen te worden. Je hoeft dan ook niet opnieuw een aanvraag in te dienen. Om de nieuwe afwezigheid te wettigen, is er wel een nieuw medisch attest nodig.

### 2.5.2 *Bij chronische ziekte*

- Een chronische ziekte is een ziekte waarbij een continue of repetitieve behandeling van minstens 6 maanden noodzakelijk is (bijvoorbeeld nierpatiëntjes, astmapatiëntjes, ...).
- Je dient een aanvraag in bij de directeur. De aanvraag is vergezeld van een medisch attest van een arts-specialist dat het chronische ziektebeeld bevestigt en waaruit blijkt dat je kind onderwijs mag krijgen.
- Je kind heeft recht op 4 lestijden TOAH na elke opgebouwde afwezigheid van 9 halve schooldagen. Die uren kunnen gedeeltelijk op school georganiseerd worden. We moeten daar dan samen akkoord mee gaan. TOAH vindt dan plaats buiten de normale schooluren, maar kan niet tijdens de middagpauze worden georganiseerd.
- De aanvraag en de medische vaststelling van de chronische ziekte blijft geldig voor de hele loopbaan van je kind op onze school. Je hoeft dat dus maar één keer aan onze school te bezorgen.

Je kind moet op 10 kilometer of minder van de school verblijven. Als je kind op een grotere afstand van de school verblijft, dan zijn we niet verplicht om TOAH te organiseren.

Als je kind aan bovenstaande voorwaarden voldoet, informeren we jou over de mogelijkheid van TOAH. Zodra de voorwaarden voor het verstrekken van TOAH vervuld zijn, kunnen we ermee van start gaan. We gaan dan op zoek naar een leraar om 4 lestijden per week onderwijs aan huis te geven. We maken afspraken met de TOAH-leraar om de lessen af te stemmen op de leerlingengroep van je kind. TOAH is gratis voor jou.

Wij kunnen in overleg met jou ook contact opnemen met de vzw Bednet ([www.bednet.be](http://www.bednet.be)). Dat biedt de mogelijkheid om gratis van thuis uit via een internetverbinding live deel te

nemen aan de lessen. We maken dan samen met jou concrete afspraken over opvolging en evaluatie. Synchron internetonderwijs kan gecombineerd worden met tijdelijk onderwijs aan huis.

Met vragen daarover kun je steeds terecht bij de zorgcoördinator.

[Terug naar overzicht](#)

## 2.6 Revalidatie/logopedie tijdens de lestijden



Er zijn twee situaties waardoor een kind afwezig kan zijn door revalidatie tijdens de lestijden:

- revalidatie na ziekte of ongeval (normaal max. 150 minuten per week, verplaatsingen inbegrepen);
- revalidatie voor kinderen met een specifieke onderwijsgerelateerde behoefte waarvoor een handelingsgericht advies is gegeven (normaal max. 150 minuten per week, verplaatsingen inbegrepen).

Je moet toestemming vragen aan de directeur om je kind revalidatie tijdens de lestijden te laten volgen.

Om een beslissing te kunnen nemen om revalidatie na **ziekte of ongeval** toe te staan, moeten wij over een dossier beschikken dat minstens de volgende elementen bevat:

- een verklaring van de ouders waaruit blijkt dat de revalidatie tijdens de lestijden moet plaatsvinden;
- een medisch attest waaruit de noodzakelijkheid, het aantal keer en de duur van de revalidatie blijkt;
- een advies van het CLB, geformuleerd na overleg met klassenraad en ouders, dat motiveert waarom de revalidatie tijdens de lestijden vereist is;
- een toestemming van de directeur voor een periode die de duur van de behandeling, vermeld in het medisch attest, niet kan overschrijden.

Om een beslissing te kunnen nemen om revalidatie toe te staan voor de leerling met een **specifieke onderwijsgerelateerde behoefte waarvoor een handelingsgericht advies is gegeven**, moeten wij over een dossier beschikken dat minstens de volgende elementen bevat:

- Een verklaring van de ouders waaruit blijkt dat de revalidatie tijdens de lestijden moet plaatsvinden.
  - Een advies van het CLB, geformuleerd na overleg met klassenraad en ouders. Dat advies moet motiveren waarom de problematiek van de leerling van die aard is dat het wettelijk voorziene zorgbeleid van een school daarop geen antwoord kan geven en dat de revalidatietussenkomsten niet beschouwd kunnen worden als schoolgebonden aanbod. Indien er op het moment van de aanvraag tot afwezigheid nog geen handelingsgericht advies werd gegeven voor de leerling, kunnen het handelingsgericht advies en dat advies van het CLB gelijktijdig afgeleverd worden.

- Een samenwerkingsovereenkomst tussen de school en de revalidatieverstrekker over de manier waarop de revalidatie het onderwijs voor de leerling in kwestie zal aanvullen en de manier waarop de informatie-uitwisseling zal verlopen. De revalidatieverstrekker bezorgt op het einde van elk schooljaar een evaluatieverslag aan de directie van de school en van het CLB, met inachtneming van de privacywetgeving waaraan hij onderworpen is.
- Een toestemming van de directeur, die jaarlijks vernieuwd en gemotiveerd moet worden, rekening houdend met het evaluatieverslag van de revalidatieverstrekker.

De directeur neemt, op basis van de verzamelde documenten, de uiteindelijke beslissing of de revalidatie tijdens de lestijden kan plaatsvinden of niet. Deze beslissing wordt meegedeeld aan alle betrokkenen.

De verzekering van de leerlingen die tijdens de lestijden revalidatie krijgen, valt tijdens de periode van de therapie en de verplaatsingen niet ten laste van de schoolverzekering. De begeleiding van de leerling tijdens de verplaatsingen vallen niet ten laste van de school.

[Terug naar overzicht](#)

## 2.7 Stappenplan bij ziekte of ongeval

Als je kind ziek wordt of zich onwel voelt op school, zullen we jou of een andere opgegeven contactpersoon verwittigen en vragen we, indien nodig, om je kind op te halen.

- Eerste hulp
  - De school beschikt over enkele personeelsleden die een cursus EHBO gevolgd hebben. Zij worden in hun taak ondersteund door de preventieadviseur.
  - De school beschikt over een EHBO-ruimte waar het materiaal aanwezig is. Deze ruimte is aangeduid met een groen vierkant met wit kruis. Elke verzorging wordt opgenomen in een logboek.
- Wanneer zou blijken dat medische hulp noodzakelijk is dan worden de ouders telefonisch verwittigd. Er wordt gevraagd of het mogelijk is naar de dokter of ziekenhuis te gaan.
- Als de ouders niet bereikbaar zijn, zal een medewerker het zieke of gewonde kind begeleiden. Indien noodzakelijk wordt het kind afgevoerd met de ziekenwagen.
- Verzekeringpapieren
  - Contactpersoon : secretariaat
  - Procedure :
    - 1) De school vult de gegevens van de leerling en de oorzaak van het ongeval in op een aangifteformulier.
    - 2) Bij het afhalen van het kind ontvangt men het aangifteformulier waarop men het aangeduide deel nog dient in te vullen en te handtekenen.
    - 3) Laat een medisch attest van vaststelling opmaken door de dokter.
    - 4) Bezorg al deze documenten aan de school.
    - 5) De school verzendt al deze documenten naar de verzekering.

- 6) U betaalt zelf eerst alle rekeningen en u verzoekt uw ziekenfonds om terugbetaling. Daar zal men u een attest van tussenkomst bezorgen waaruit het door u betaalde deel van de onkosten blijkt.
- 7) De schoolverzekering betaalt het verschil rechtstreeks aan u terug.

[Terug naar overzicht](#)

## 2.8 Medicatiegebruik en andere medische handelingen



### 2.8.1 Gebruik van medicatie op school

- Je kind wordt ziek op school

Wij stellen geen medische handelingen en stellen in geen geval medicatie ter beschikking, ook geen pijnstillers.

- Je kind moet medicatie nemen tijdens de schooluren

In uitzonderlijke gevallen kun je aan de school vragen om medicatie toe te dienen aan je kind. Die vraag moet bevestigd worden door **een schriftelijk attest van de arts** dat de juiste dosering en toedieningswijze bevat. We werken daarvoor individuele afspraken uit.

### 2.8.2 Andere medische handelingen

Je kunt ons vragen om andere medische handelingen te stellen. We gaan dan na of we de gevraagde handelingen, binnen ons kwaliteitskader, kunnen stellen. We bespreken dat samen met je behandelende arts of verpleegkundige. We werken daarvoor individuele afspraken uit.

### 2.8.3 Besmettelijk ziekten

Bij de volgende infectieziekten dien je als ouder zo snel als mogelijk de school op de hoogte te brengen: bof, buikgriep, buiktyfus, difterie, meningitis, Hepatitis A en B, Impetigo, Polio, Pertussis, mazelen, Rubella, Roodvonk, schurft, tuberculose, STEC, schimmelinfectie. Ook bij windpokken en hoofdluis ben je genoodzaakt de school te contacteren zodat deze correct kan handelen.

[Terug naar overzicht](#)

## 2.9 Privacy



### 2.9.1 Hoe en welke informatie houden we over je kind bij?

Op onze school gaan we zorgvuldig om met de privacy van onze leerlingen. We verzamelen doorheen de schoolloopbaan van je kind heel wat gegevens, zoals bij de inschrijving. We vragen alleen gegevens van je kind op als dat nodig is voor de leerlingenadministratie en -begeleiding. De gegevens die nodig zijn voor de begeleiding van je kind verzamelen we voor ons beleid op leerlingenbegeleiding.

Voor alle verwerkingen van die zogenaamde persoonsgegevens is het schoolbestuur verantwoordelijk.

De gegevens van je kind verwerken we daarbij binnen Myro. We maken met de softwareleveranciers afspraken over het gebruik van die gegevens. De leveranciers mogen de gegevens niet gebruiken voor eigen commerciële doeleinden.

De gegevens van je kind worden digitaal bewaard en veilig opgeslagen. We zien er op toe dat niet iedereen zomaar toegang heeft tot die gegevens. De toegang is beperkt tot de personen die betrokken zijn bij de begeleiding van je kind (zoals de klassenraad, het CLB en het ondersteuningsnetwerk).

Om goed te kunnen optreden bij risicosituaties, kunnen we uitzonderlijk ook gegevens over de gezondheidstoestand van je kind verwerken, maar dat gebeurt enkel met je schriftelijke toestemming. Je kunt je toestemming altijd intrekken.

Wij bewaren de gegevens van je kind maximaal 1 jaar nadat je kind de school verlaten heeft. Voor sommige gegevens is er een wettelijke bewaartermijn vastgesteld die langer kan zijn.

#### *2.9.2 Welke info geven we door bij verandering van school?*

Wanneer je kind van school verandert, zullen wij een aantal gegevens over de onderwijsloopbaan van je kind doorgeven aan de nieuwe school. Het gaat om de essentiële gegevens die de studieresultaten en studievoortgang van je kind bevorderen, monitoren, evalueren en attesteren. We doen die overdracht enkel in het belang van het kind.

Als ouder kun je die gegevens - op jouw verzoek - inzien. Je kunt je tegen de overdracht van de gegevens verzetten, voor zover de regelgeving de overdracht niet verplicht stelt. Als je niet wil dat we bepaalde gegevens doorgeven, moet je ons dat schriftelijk binnen de 10 kalenderdagen na de inschrijving van je kind in de andere school laten weten. We zijn verplicht om aan de nieuwe school te melden als je kind een gemotiveerd verslag of een verslag heeft. De nieuwe school kan dit gemotiveerd verslag of verslag raadplegen via IRIS-CLB online. In geval van een verslag geven we daarvan ook een kopie aan de nieuwe school.

Gegevens die gaan over de schending van leefregels zijn tussen scholen nooit overdraagbaar.

#### *2.9.3 Maken en publiceren van beeld- of geluidsopnames*

We publiceren geregeld beeld- of geluidsopnames van leerlingen via de website.

Met die opnames willen we geïnteresseerden op school en daarbuiten op een leuke manier informeren over onze activiteiten. De personen die de opnames maken, doen dat steeds met respect voor wie op die beelden staat. We letten erop dat de opnames niet aanstootgevend zijn.

Bij het begin van de schoolloopbaan van je kind vragen we jou om toestemming voor het maken en publiceren van die beeld- of geluidsopnames.

We wijzen erop dat die privacyregels ook voor jou en je kind gelden. Volgens de privacyregelgeving mag je beeld- of geluidsopnames waarop medeleerlingen, personeelsleden van de school of andere personen herkenbaar zijn, niet publiceren of doorsturen tenzij je de uitdrukkelijke toestemming hebt van alle betrokkenen.

Op school mogen enkel personeelsleden of personen die daarvoor een opdracht hebben gekregen, bv. de schoolfotograaf, beeld- of geluidsopnames maken.

#### 2.9.4 Inzage in, toelichting bij en kopie van bepaalde informatie

Je kunt als ouder ook zelf gegevens opvragen die we over je kind bewaren. Je kunt inzage krijgen in en uitleg bij die gegevens. Je kunt foutieve, onvolledige of verouderde gegevens laten verbeteren of verwijderen. Ook kun je een (digitale) kopie vragen. Dat kan door schriftelijk contact op te nemen met de zorgcoördinator. We kunnen geen gegevens doorgeven over anderen, zoals medeleerlingen.

#### 2.9.5 Gebruik van bewakingscamera op onze school

De beelden die camera's opleveren, worden enkel geraadpleegd in het kader van veiligheid buiten de gekende schooluren. Locatie: alle speelplaatsen Tijdstippen: voor en na de gekende schooltijden.

*Je kind heeft recht op privacy*



[Terug naar overzicht](#)

## 3 Wat verwachten we van jou als ouder?

### 3.1 Engagementsverklaring tussen jou en onze school



Als ouder heb je hoge verwachtingen voor de opleiding en opvoeding van je kind. Onze school zet zich elke dag in om dat engagement waar te maken, maar in ruil verwachten we wel je volle steun. Met deze engagementverklaring maken we wederzijdse afspraken. Zo weten we goed wat we van elkaar mogen verwachten. De afspraken gelden voor de hele periode dat je kind bij ons is ingeschreven.

 oudercontacten 

Als ouder ben je eerste opvoedingsverantwoordelijke van je kind. Wij zijn partner in de opvoeding van je kind. Het is goed dat je zicht hebt op de werking van onze school.

Daarvoor plannen we bij het begin van elk schooljaar een ouderavond in de klas van je kind. Je kan er kennis maken met de leraar van je kind en met de manier van werken.

We organiseren regelmatig individuele oudercontacten. Bij het begin van elk schooljaar laten we je weten op welke data die plaatsvinden (zie onze schoolkalender). Wie niet op het oudercontact aanwezig kan zijn, kan een gesprek aanvragen op een ander moment.

Als je je zorgen maakt over je kind of vragen hebt over de aanpak, dan kun je op elk moment zelf een gesprek aanvragen met de zorgcoördinator.

We verwachten dat je je als ouder samen met ons engageert om nauw samen te werken rond de opvoeding van je kind en steeds ingaat op onze uitnodigingen tot oudercontact. Wij engageren ons om met je in gesprek te gaan over je zorgen en vragen over de evolutie van je kind.

### Aanwezig zijn op school en op tijd komen

We vinden de aanwezigheid van je kind op school heel belangrijk. We verwachten dat je kind regelmatig en op tijd naar school komt. De aanwezigheid van je kind op school draagt bij tot een succesvolle schoolloopbaan van je kind.

We verwittigen jou als de afwezigheid van je kind niet gewettigd is. Indien nodig nemen we begeleidende maatregelen. De aanwezigheid van je kind op school heeft gevolgen voor het verkrijgen en behouden van de kleuter- en/of schooltoeslag ([www.groepakket.be](http://www.groepakket.be)), voor de toelating tot het lager onderwijs en voor het uitreiken van het getuigschrift basisonderwijs.

We moeten de afwezigheden van je kind doorgeven aan de overheid.

We vragen om je kind op tijd naar school te brengen.

De lessen starten om 8u30. Kinderen die te laat toekomen, melden zich aan bij het onthaal. We verwachten dat je ons voor 9 uur verwittigt bij afwezigheid van je kind.

Indien je kind een kwartier na het einde van de schooldag niet opgehaald wordt, wordt hij/zij ondergebracht in de betalende opvang.

Je kunt steeds bij ons terecht in geval van problemen. We zullen samen naar de meest geschikte aanpak zoeken.



### Individuele leerlingenbegeleiding



Onze school voert een beleid op leerlingenbegeleiding. Dat houdt onder meer in dat we gericht de evolutie van je kind volgen. Dat doen we door te werken met een leerlingendossier. Sommige kinderen hebben op bepaalde momenten nood aan gerichte individuele begeleiding. Andere kinderen hebben voortdurend nood aan individuele zorg.



Als je kind specifieke onderwijsbehoefte heeft, meld je dat aan de directeur. We gaan dan samen met jou na welke aanpassingen nodig en haalbaar zijn. We kunnen ook zelf aanpassingen voorstellen op basis van de vaststellingen in de loop van het schooljaar. Ook dan gaan we steeds eerst in overleg met jou. Welke maatregelen aan de orde zijn, hangt af van wat je kind nodig heeft en wat wij als school kunnen organiseren. We zijn verplicht om redelijke aanpassingen te voorzien als je kind daar nood aan heeft. Je kunt dit als ouder niet weigeren. We gaan wel met jou in overleg bekijken hoe we dit organiseren. Daarbij zullen we aangeven wat je van ons kunt verwachten en wat wij van jou verwachten. Weliswaar verwachten we dat je ingaat op onze vraag tot overleg en dat je de afspraken die we samen maken ook opvolgt en naleeft.

## 🧠 Onderwijstaal Nederlands 🧠

Niet alle ouders voeden hun kind op in het Nederlands en niet alle kinderen starten hun schoolloopbaan met dezelfde taalvaardigheid Nederlands.

Onze school voert een talenbeleid. Wij engageren ons ertoe kinderen te ondersteunen bij het leren van en het leren in het Nederlands. Van jou verwachten we dat je positief staat tegenover de onderwijstaal en tegenover de initiatieven die we als school nemen om de taalontwikkeling van onze leerlingen te ondersteunen (bv. taalintegratietraject voor kinderen die de onderwijstaal onvoldoende beheersen). **We vragen ook om kinderen in de vrije tijd te stimuleren bij het leren van het Nederlands. Vraag ons gerust naar informatie over plaatselijke initiatieven die je engagement daarbij kunnen helpen ondersteunen.**

[Terug naar overzicht](#)

## 3.2 Ouderlijk gezag



### 3.2.1 *Neutrale en open houding tegenover beide ouders*

We bieden al onze leerlingen een luisterend oor. Aan kinderen van wie de ouders scheiden, wil de school extra zorg en aandacht geven.

De school is bij een echtscheiding geen betrokken partij. Wij willen ook in geen geval partij trekken voor één van beide ouders. Wij hopen dat ouders de echtscheidingszaak buiten de school houden. Beide ouders, samenlevend of niet, staan gezamenlijk in voor de opvoeding van hun kinderen. Zolang er geen uitspraak van de rechter is, houdt de school zich aan de afspraken gemaakt bij de inschrijving. Is er wel een vonnis of arrest, dan volgt de school de afspraken zoals opgelegd door de rechter.

### 3.2.2 *Afspraken rond informatiedoorstroom*

We maken afspraken met ouders die niet meer samenleven, over de wijze van communicatie en informatiedoorstroming.

De school geeft de voorkeur aan één oudercontact per leerling. Indien nodig zal de school een apart oudercontact mogelijk maken.

### 3.2.3 Co-schoolschap is niet mogelijk

Om de verbondenheid met de klasgroep en de continuïteit van het leren te garanderen, kan je kind tijdens het schooljaar niet op twee plaatsen schoollopen. Wij moeten de inschrijving van een leerling weigeren als ouders hun kind tijdens het schooljaar afwisselend in verschillende scholen in- en uitschrijven.

[Terug naar overzicht](#)

## 3.3 Schoolkosten



### 3.3.1 Overzicht kosten - bijdragenlijst

Bij de aanvang van het schooljaar stelt de school per leerjaar een overzicht ter beschikking. Dit is een raming. De maximumfactuur bedraagt voor de lagere school: € 105

Op onze school bestaat de traditie van bos- en zeeklassen. U wordt hierbij telkens ruim vooraf op de hoogte gebracht. We werken met een voorafbetaling in schijven. Voor schooljaar 2024-2025 bedraagt het maximum €535 voor de volledige duur van het lager onderwijs.

'Stad Antwerpen ondersteunt leerlingen uit de 2de en 3de graad lager onderwijs en leerlingen uit vergelijkbare groepen uit het buitengewoon lager onderwijs zodat ze doorheen hun schoolloopbaan tegen verminderd tarief op meerdaagse uitstap kunnen gaan en zo samen een unieke ervaring kunnen beleven. De ondersteuning bedraagt 18 euro per nacht per leerling. Elke leerling wordt ondersteund voor maximaal 12 nachten gedurende de ganse schoolloopbaan van de leerling in het lager onderwijs (2de en 3de graad) en met een maximum van 4 nachten per klas per schooljaar.

Ouders kunnen hierover meer info vinden via <https://www.klasopstap.be/ondersteuning-meerdaagse-uitstappen>

Er zijn daarnaast nog andere vormen van financiële ondersteuning mogelijk o.a. via het ziekenfonds en de sociale centra (OCMW: <https://www.antwerpen.be/product/financiele-ondersteuning-voor-schoolfacturen-pedagogische-of-paramedische-zorg>.)

Een badmuts met een kleur volgens het zwemniveau kost vanaf 1 september 2024 €3. Ook een turnzak, T-shirt en broekje kunnen enkel via de school aangekocht worden.

Er zijn ook uitgaven die je pas betaalt zodra je er gebruik van maakt:

\* middagopvang: keuze uit een abonnement of losse beurten.

Het abonnement wordt per trimester aangerekend (€ 28 - € 21 - € 21).

Een losse beurt kost € 0,75.

\* voor- of naschoolse opvang:

Er wordt € 1 per begonnen half uur aangerekend. De betaling gebeurt via de factuur.

Ouders hebben de mogelijkheid om via een fiscaal attest belastingvermindering voor kinderopvang te krijgen. Dit geldt voor alle betaalde opvangprestaties voor elk kind tot de leeftijd van 14 jaar. U ontvangt dit attest automatisch via de school.

### Ondersteuning sociaal beleid

Onze school tekent in op het Sociaal Fonds voor het schooljaar 2024-2025. Dit is een ondersteuning om tussen te komen bij de schoolkosten voor gezinnen die het financieel moeilijk hebben. Deze tussenkomst wordt verleend als korting op de schoolfactuur voor de rechthebbende leerlingen. Het bewijs dat een gezin geniet van een verhoogde tegemoetkoming kan geleverd worden via een strookje van het ziekenfonds.

#### Betreft:

- klasactiviteiten inclusief vervoer tijdens de schooluren ter ondersteuning van de leerloopbaan in functie van het behalen van de eindtermen/ontwikkelingsdoelen;
- sport en meerdaagse uitstappen



### 3.3.2 *Wijze van betaling*

Je krijgt 5 maal per schooljaar een schoolrekening op papier. We verwachten dat die rekening binnen de week betaald wordt. Een betaling kan steeds via een overschrijving of cash. Voor de betaling van middagopvang of een meerdaagse uitstap is er een andere regeling.

Ouders zijn, ongeacht hun burgerlijke staat, hoofdelijk gehouden tot het betalen van de schoolrekening. Dat betekent dat we beide ouders kunnen aanspreken om de volledige rekening te betalen. We kunnen dus niet ingaan op een vraag om de schoolrekening te splitsen. Als ouders het niet eens zijn over het betalen van de schoolrekening, bezorgen we jullie beiden een identieke schoolrekening. Zolang die rekening niet volledig betaald is, blijven beide ouders elk het volledige restbedrag verschuldigd, ongeacht de afspraken die ze met elkaar gemaakt hebben.

### 3.3.3 *Bij wie kun je terecht als je betalingsmoeilijkheden hebt?*

Indien je problemen ondervindt met het betalen van de schoolrekening, kun je contact opnemen met de directie of de zorgcoördinator. We maken dan afspraken over een aangepaste betalingswijze. We verzekeren een discrete behandeling van je vraag.

Indien we vaststellen dat de schoolrekening geheel of gedeeltelijk onbetaald blijft zonder dat er financiële problemen zijn of omdat de gemaakte afspraken niet worden nageleefd, zetten we verdere stappen. Ook dan zoeken we in eerste instantie in overleg naar een oplossing.

### 3.3.4 *Recupereren van kosten?*

Wanneer je laattijdig hebt afgezegd voor een schoolactiviteit of als je kind op dat moment afwezig is, zullen we het deel van de kosten terugbetalen dat nog te recupereren is. Kosten die we al gemaakt hadden, kunnen we opnemen in de schoolrekening.

[Terug naar overzicht](#)

## 3.4 Participatie

### 3.4.1 *Schoolraad*

De schoolraad is een formeel participatieorgaan. Ze bestaat uit vertegenwoordigers van:

- ouders;
- personeel;
- de lokale gemeenschap.

Onze school heeft een gemeenschappelijke schoolraad met de andere scholen binnen de campus.

De schoolraad overlegt met het schoolbestuur. Ze kan het schoolbestuur ook schriftelijk adviseren. De schoolraad houdt je op de hoogte van haar standpunten en activiteiten en zal je in sommige gevallen ook consulteren.

De schoolraad wordt om de 4 jaar opnieuw samengesteld.

### 3.4.2 *Ouderraad*

Ouders kunnen vertegenwoordigd worden in de ouderraad. Scholen moeten een ouderraad oprichten wanneer ten minste 10 procent van de ouders (minstens 3 ouders) erom vraagt.

De ouderraad kan op vraag van de schoolraad schriftelijk advies uitbrengen, maar ook uit eigen beweging het schoolbestuur adviseren. De ouderraad houdt je op de hoogte van haar standpunten en activiteiten.

De ouderraad wordt om de 4 jaar opnieuw samengesteld.

In onze school is er op dit moment geen ouderraad.

[Terug naar overzicht](#)

## 3.5 Gebruik van (sociale) media

Wij respecteren de privacy van onze leerlingen, ouders en personeelsleden op (sociale) media.

Neem je deel aan (sociale) media van de school, dan verwachten we dat je ieders privacy respecteert. Ook verwachten we dat je je houdt aan de gedragsregels die wij samen met de participatieorganen op school hebben opgesteld.

[Terug naar overzicht](#)

## 4 Wat verwachten we van je kind?

### 4.1 Leerplicht en afwezigheden



Het is belangrijk dat alle kinderen regelmatig naar school komen. Het is in het belang van je kind om het elke dag naar school te sturen. Kinderen die lessen en activiteiten missen, lopen meer risico op achterstand. Zij worden ook minder goed opgenomen in de leerlingengroep.

De afwezigheidsgegevens van je kind worden doorgegeven aan de overheid.

We verwachten dan ook dat je een eventuele afwezigheid meldt voor 9 uur. Je meldt je vervolgens aan bij het onthaal. Komt je kind meerdere keren te laat of is je kind al vaak afwezig geweest, dan bespreken we hoe we de participatie van je kind kunnen verhogen.

#### 4.1.1 *Je kind is voltijds leerplichtig in het basisonderwijs*

Voor leerlingen in het lager onderwijs (ook leerlingen die vervroegd zijn ingestapt) en voor 6- en 7-jarige leerlingen in het kleuteronderwijs is de leerplicht voltijds. Zij zijn altijd aanwezig, behalve bij gewettigde afwezigheid.

#### **Gewettigde afwezigheden**

Voor leerlingen in het lager onderwijs en voor 6- en 7-jarigen in het kleuteronderwijs gelden volgende gewettigde afwezigheden:

- Wegens ziekte
  - Is je kind 4 opeenvolgende kalenderdagen ziek, zelfs als één of meer van die dagen geen schooldagen zijn (bv. weekend), dan is een medisch attest nodig.
  - Is je kind (minder dan) 3 opeenvolgende kalenderdagen ziek, dan volstaat een briefje (handtekening + datum) dat je ons bezorgt. Zo'n briefje kun je maar 4 keer per schooljaar gebruiken. Een medisch attest is nodig als je al 4 keer een briefje hebt gebruikt.
  - Is je kind chronisch ziek, neem dan contact op met ons en het CLB.
  - Consultaties (zoals bijvoorbeeld een bezoek aan de tandarts) moeten zoveel mogelijk buiten de schooluren plaatsvinden.

Verwittig ons zo vlug mogelijk en bezorg het medisch attest of het briefje aan de klasleerkracht of op het secretariaat. Wij nemen contact op met het CLB bij twijfel over een medisch attest.

- Andere van rechtswege gewettigde afwezigheden

In volgende situaties kan je kind gewettigd afwezig zijn. Voor die afwezigheden is geen toestemming van de directie nodig. Je verwittigt de school wel vooraf. Je bezorgt ook een officieel document of een verklaring die de afwezigheid staaft.

- Je kind woont de begrafenis of het huwelijk bij van een persoon die onder hetzelfde dak woont of van een bloed- of aanverwant. Het gaat hier enkel over de dag van de begrafenis zelf. Wanneer het bijwonen van de begrafenis een afwezigheid van meer dan één dag vraagt, bv. omdat het een begrafenis in het buitenland is, dan is voor die bijkomende dagen altijd een toestemming van de directie nodig.
- Je kind woont een familieraad bij.
- Je kind moet verschijnen voor de rechtbank (bv. om gehoord te worden).
- Bij een maatregel die kadert in de bijzondere jeugdzorg en de jeugdbescherming.
- De school is door overmacht niet bereikbaar of toegankelijk.
- Je kind viert een feestdag die hoort bij zijn geloof:
  - Islamitische feesten:  
het Suikerfeest (1 dag) en het Offerfeest (1 dag).
  - Joodse feesten:  
het joods Nieuwjaar (2 dagen), de Grote Verzoendag (1 dag), het Loofhuttenfeest (2 dagen), het Slotfeest (2 laatste dagen), de Kleine Verzoendag (1 dag), het feest van Esther (1 dag), het Paasfeest (4 dagen), het Wekenfeest (2 dagen).
  - Orthodoxe feesten:  
Paasmaandag, Hemelvaart en Pinksteren voor de jaren waarin het orthodox Paasfeest niet samenvalt met het katholieke Paasfeest.

*! De katholieke feestdagen zijn al vervat in de wettelijk vastgelegde schoolvakanties en vrije dagen. De protestants-evangelische en anglicaanse godsdienst hebben geen feestdagen die daarvan afwijken.*

- Je kind neemt actief deel aan sportieve manifestaties voor een individuele selectie of lidmaatschap van een vereniging als topsportbelofte. De afwezigheid kan maximaal 10 al dan niet gespreide halve schooldagen per schooljaar bedragen. Het gaat niet over het bijwonen van een training, maar wel het kunnen deelnemen aan wedstrijden/tornooien of stages waarvoor je kind (als lid van een unisportfederatie) geselecteerd is. De unisportfederatie moet een document afleveren waaruit blijkt dat je kind effectief geselecteerd is als topsportbelofte. Dat document is geldig voor één schooljaar en moet eventueel elk schooljaar opnieuw verlengd worden.
  - Afwezigheden wegens een preventieve schorsing, een tijdelijke of definitieve uitsluiting

De afwezigheid van je kind wegens een preventieve schorsing, een tijdelijke of definitieve uitsluiting is gewettigd. Je kind wordt als gewettigd afwezig beschouwd, ongeacht of je kind wel of niet door ons wordt opgevangen.

- Afwezigheden waarvoor de toestemming van de directie nodig is

Soms kan je kind om een andere reden afwezig zijn. Je bespreekt dat op voorhand met de directie. Voor die afwezigheden is een toestemming van de directie nodig. Soms zijn er ook extra voorwaarden nodig. Het gaat om een afwezigheid wegens:

- persoonlijke redenen;
- het rouwen bij een overlijden;
- het actief deelnemen in het kader van een individuele selectie of lidmaatschap van een vereniging of culturele en/of sportieve manifestaties (andere dan de 10 halve schooldagen waarop topsportbeloften recht hebben);
- school-externe interventies;
- trainingen voor topsport in de sporten tennis, zwemmen en gymnastiek (voor maximaal 6 lestijden per week, verplaatsingen inbegrepen);
- Revalidatie/logopedie tijdens de lestijden;
- het vergezellen van ouders tijdens hun verplaatsingen als binnenschippers, kermis- en circusexploitanten en -artiesten en woonwageneigenaren (de zogenaamde 'trekperiodes').

**Opgelet:** Wij kunnen geen toestemming geven om vroeger op vakantie te vertrekken of later uit vakantie terug te keren. Volgens de leerplicht moet je kind naar school gaan van 1 september tot en met 30 juni.

#### 4.1.2 Problematische afwezigheden

Alle afwezigheden die niet van rechtswege of door de school zijn gewettigd, zijn te beschouwen als problematische afwezigheden. Wij zullen je onmiddellijk contacteren bij elke problematische afwezigheid van je kind.

Vanaf 5 halve dagen problematische afwezigheden contacteren wij het CLB. Samen werken wij rond de begeleiding van je kind. We nodigen je in dat geval uit voor een gesprek.

[Terug naar overzicht](#)

## 4.2 Participatie leerlingenraad



Kinderen kunnen vertegenwoordigd worden in de leerlingenraad. Een leerlingenraad is verplicht als 10 procent van de leerlingen uit de leeftijdsgroep 11 tot 13 jaar (minstens 3 leerlingen) erom vraagt.

Helaas is er in onze school geen leerlingenraad. We voegen de voorbije initiatieven om participatie van onze leerlingen te bevorderen even toe: leerlingencontacten, kinderpaleis, praatronde, ideeënbusje, ...



De stem van je kind telt

## 4.3 Wat mag en wat kan niet?

### 4.3.1 Kleding

De ouders zorgen ervoor dat hun kind netjes gekleed naar school komen.

- een verzorgde haarsnit
- lange haren worden samengebonden
- gesloten of open schoeisel dat vast aan de voet zit
- jassen, mutsen, sjaals en handschoenen naamtekenen
- nagellak en/of make-up horen niet thuis op school
- geen joggingpak of trainingspak
- geen strandkledij, blote schouders, crop top of spaghettibandjes
- geen korte rokken, korte shorten of gescheurde kledij

Buitensporigheden kunnen door de directie en leerkrachten verboden worden. In de winter is een muts toegestaan. Het turnuniform is verplicht op onze school.

### 4.3.2 Persoonlijke bezittingen

Waardevolle spullen laten we het liefst thuis. Indien nodig kan de klasleerkracht aangesproken worden om bij noodzaak een veilige regeling te treffen.

### 4.3.3 Gezondheid en milieu op school

#### ▪ Middageten

De meeste kinderen blijven ineten op school.

We brengen een brooddoos mee.

Om te voorkomen dat schriften en boeken niet bevuild worden in de boekentas, is het aangewezen om een drinkbus of een hervulbaar plastic flesje in een plastic zakje te steken. Vergeet niet om dit steeds te naamtekenen.

Er kan ook leidingwater gedronken worden via een drankfontein.

Tijdens de wintermaanden wordt dit afgesloten.

#### **Gezonde voeding**

Tijdens de speeltijden kunnen de kinderen een stuk fruit en/ of groente eten.

#### ▪ Verjaardagen





Als uw kind jarig is, plaatst de leerkracht uw kind in de kijker. Cadeautjes meebrengen voor de klasgenootjes is geen verplichting. Een traktatie houden we liever gezond en eenvoudig. Bespaar u onnodige kosten.

### **Afval**

Afval sorteer je in de juiste vuilbak.  
GFT, papier, plastic en restafval.

### Preventiemaatregelen

Wanneer de omstandigheden dat vereisen, kunnen we op basis van een risicoanalyse opgesteld in samenspraak met de preventieadviseur, preventiemaatregelen opleggen om de veiligheid van het schoolgebeuren te garanderen. Deze maatregelen worden enkel genomen indien ze noodzakelijk zijn. Ze zijn in verhouding tot de nagestreefde doelstelling en beperkt in de tijd. Het kan bijvoorbeeld gaan om het verplicht dragen van een mondkapje of het beperken van contacten tussen leerlingen. Indien dergelijke maatregelen aan de orde zijn, zullen we jou hierover informeren.

#### 4.3.4 *Eerbied voor materiaal*

Je kind mag alle leerboeken, schriften en andere materialen gratis gebruiken zowel op school als thuis. Jij en je kind engageren zich om zorgzaam om te gaan met het schoolmateriaal.

Stellen wij vast dat het materiaal opzettelijk wordt beschadigd of meermaals verloren gaat, dan kunnen wij de gemaakte kosten voor de aankoop van nieuw materiaal aanrekenen. Een prijslijst is beschikbaar op het secretariaat.

[Terug naar overzicht](#)

## 4.4 Herstel- en sanctieneringsbeleid



Kinderen maken nu en dan fouten. Dat is eigen aan het groeiproces van elk kind. Kinderen kunnen leren uit de fouten die ze maken. Onze school wil hierop inzetten door dialoog en herstel alle kansen te geven. In overleg met de betrokkenen gaan we op zoek naar een gepaste maatregel of een mogelijke oplossing. Op die manier kunnen kinderen mee de verantwoordelijkheid nemen om een oplossing te zoeken voor het conflict of om hun fout goed te maken. Hiermee sluiten we als school tuchtmaatregelen niet uit. Het betekent wel dat we heel bewust ervoor kiezen om in bepaalde gevallen een tuchtmaatregel op te leggen.

### 4.4.1 *Gedragsregels en afspraken rond pesten*

- o **Algemeen**

- Ik doe niet aan een ander wat ik zelf niet graag heb dat men aan mij doet.
- Ik ben vriendelijk voor anderen.
- Ik toon respect.
- Ik vecht of pest niet.
- Ik maak geen ruzie.
- Ik zet anderen niet aan om iets fout te doen.
- Ik verontschuldig mij spontaan.
- Ik spreek algemeen Nederlands.
- Aan leerkrachten en bezoekers geef ik steeds voorrang: in de gang, op de trap, in de deuropening.
- Ik ben beleefd, eerlijk en behulpzaam.
  
- **Veiligheid**
  - Ik ben tijdig op school.
  - Ik neem de kortste / veiligste weg tussen huis en school.
  - Ik verlaat de school nooit zonder toelating.
  - Ik stap rustig in de gang en op de trap.
  - Ik volg de afgesproken richtlijnen bij een evacuatie.
  - Ik verwittig bij een ongeval een volwassene.
  - Ik blijf niet zonder toelating in de klas.
  - Ik speel sportief.
  - Ik speel niet in het toilet of op de gang.
  - Ik sorteer het afval zoals afgesproken.
  - Ik meld problemen aan de toezichter.
  - Met het eerste belsignaal ga ik meteen naar de rij.
  
- **In de klas**
  - Ik werk in de klas goed mee.
  - Ik vraag om uitleg voor, tijdens of na de les.
  - Ik leer mijn lessen en maak mijn huiswerk.
  - Ik zorg er voor dat ik altijd het nodige schoolmateriaal mee heb.
  - Ik gebruik schoolmateriaal waarvoor het dient.

Pesten wordt op onze school niet getolereerd. Wanneer pestgedrag wordt vastgesteld, reageren we zo:

**Preventieve werken:**

We proberen pesten preventief aan te pakken. Door te werken aan een positief klasklimaat, het ontwikkelen van sociale vaardigheden en het verwerven van een gevoelstaal. We bieden spel materiaal aan om het samen-spelen te bevorderen.

Onze hartenwerking helpt ons hierbij.

Het **vleugelhart** vertelt hoe je fijn kan omgaan met elkaar.

Het **luisterhart** is een plekje om ruzies uit te praten.

Het **hart van steen** is een plek om tot rust te komen.

Op onze school maken we een onderscheid tussen ruzie maken, plagen en pesten.

Wat verstaan we onder pesten?

Pesten is een berekende handeling die zich steeds herhaalt, stiekem of in het bijzijn van anderen, waarbij je iemand gaat kwetsen:

- met woorden (uitschelden)
- via lichamelijk geweld
- via uitsluiting
- en bezittingen bewust vernielt of steelt
- via cyberpesten
- ...

#### **Aanpak van het pestgedrag:**

De persoon die pest kan alleen handelen of zich laten ondersteunen door anderen.

Pestgedrag zal gepast en door iedereen op school worden aangepakt. Het wordt ook steeds doorgegeven aan het CLB.

Bij vragen en problemen gaat u bij voorkeur eerst naar de klastitularis en dan eventueel naar de directeur of zorgcoördinator. Ouders kunnen ook rechtstreeks het CLB aanspreken.



### Je kind heeft recht op een veilige omgeving

#### 4.4.2 *Begeleidende maatregelen*

Wanneer je kind de goede werking van de school of het lesverloop hindert, kunnen we in overleg met je kind en eventueel met jou een begeleidende maatregel bepalen. De school wil daarmee je kind helpen tot gewenst gedrag te komen.

Een begeleidende maatregel kan zijn:

Een gesprek met de vertrouwenspersoon, een leerkracht

- Een time-out. Naar de time-out ruimte gaan. Zo kan je kind even tot rust komen of nadenken over wat er is gebeurd. Achteraf wordt dat kort met je kind besproken.
- Een begeleidingsplan. Hierin leggen we samen met jou en je kind een aantal afspraken vast waarop je kind zich meer zal focussen. Je kind krijgt de kans om zelf afspraken voor te stellen waar het dan mee verantwoordelijk voor is. De afspraken uit het begeleidingsplan worden samen met je kind opgevolgd.

## Herstel

Vanuit een cultuur van verbondenheid wil de school bij een conflict op de eerste plaats inzetten op herstel. We nodigen de betrokkenen uit om na te denken over wat er is gebeurd en om hierover met elkaar in gesprek te gaan.

Een herstelgerichte maatregel kan zijn:

- een herstelgesprek tussen de betrokkenen;
- een herstelcirkel op het niveau van de leerlingengroep;
- een bemiddelingsgesprek;
- no blame-methode bij een pestproblematiek;
- een herstelgericht groepsoverleg (HERGO).

HERGO is een gesprek tussen de betrokken leerlingen, in het bijzijn van bijvoorbeeld ouders of vertrouwensfiguren, onder leiding van een onafhankelijk persoon. Tijdens dit groepsoverleg zoekt iedereen samen naar een oplossing voor wat zich heeft voorgedaan. De directeur kan een tuchtprocedure uitstellen om dit groepsoverleg te laten plaatsvinden. De directeur brengt je dan per brief op de hoogte.

### 4.4.3 Ordemaatregelen

Wanneer je kind de goede werking van de school hindert of het lesverloop stoort, kan door elk personeelslid van de school een ordemaatregel genomen worden. Tijdens een ordemaatregel blijft je kind op school aanwezig.

Een ordemaatregel kan onder andere zijn:

- een verwittiging in de agenda
- een strafwerk
- een specifieke opdracht
- een tijdelijke verwijdering uit de les met aanmelding bij de afgesproken leerkracht

Tegen een ordemaatregel is er geen beroep mogelijk.

#### 4.4.4 Tuchtmaatregelen

*Let op: wanneer we spreken over directie, hebben we het over de directeur of zijn afgevaardigde.*

Wanneer het gedrag van je kind de goede werking van de school ernstig verstoort of de veiligheid en integriteit van zichzelf, medeleerlingen, personeelsleden of anderen belemmert, dan kan de directie een tuchtmaatregel nemen. Een tuchtmaatregel kan enkel toegepast worden op een leerling in het lager onderwijs.

Mogelijke tuchtmaatregelen zijn:

- een tijdelijke uitsluiting van minimaal één schooldag en maximaal 15 opeenvolgende schooldagen;
- een definitieve uitsluiting.

#### **Preventieve schorsing als bewarende maatregel**

In uitzonderlijke situaties kan de directie in het kader van een tuchtprocedure beslissen om je kind preventief te schorsen. Die bewarende maatregel dient om de leefregels te handhaven én om te kunnen nagaan of een tuchtsanctie aangewezen is.

De beslissing tot preventieve schorsing wordt schriftelijk en gemotiveerd aan jou meegedeeld. De directie bevestigt die beslissing in de brief waarmee de tuchtprocedure wordt opgestart. De preventieve schorsing kan onmiddellijk ingaan en duurt in principe niet langer dan 5 opeenvolgende schooldagen. Uitzonderlijk kan die periode eenmalig met 5 opeenvolgende schooldagen verlengd worden, als door externe factoren het tuchtonderzoek niet binnen die eerste periode kan worden afgerond. De directie motiveert die beslissing.

#### **Procedure tot tijdelijke en definitieve uitsluiting**

*Let op: wanneer we in dit punt spreken over 'dagen', bedoelen we telkens alle dagen (zaterdagen, zondagen, wettelijke feestdagen en 11 juli niet meegerekend).*

Bij het nemen van een beslissing tot tijdelijke of definitieve uitsluiting wordt **de volgende procedure** gevolgd:

- 1 De directie wint het advies van de klassenraad in en stelt een tuchtdossier samen. Bij een definitieve uitsluiting wordt de klassenraad uitgebreid met een vertegenwoordiger van het CLB die een adviserende stem heeft.
- 2 Jij en je kind worden per aangetekende brief uitgenodigd voor een gesprek met de directie. Je kunt worden bijgestaan door een vertrouwenspersoon. Een personeelslid van de school of van het CLB kan bij een tuchtprocedure niet optreden als vertrouwenspersoon. Het gesprek zelf vindt ten vroegste plaats op de 4de dag na verzending van de brief.

- 3 Voorafgaand aan het gesprek hebben jij, je kind en eventueel jullie vertrouwenspersoon het recht om het tuchtdossier, met inbegrip van het advies van de klassenraad, in te kijken.
- 4 Na het gesprek brengt de directie jou binnen een termijn van 5 dagen met een aangetekende brief op de hoogte van zijn beslissing. In die brief staat een motivering van de beslissing en de ingangsdatum van de tuchtmaatregel. Bij een definitieve uitsluiting vermeldt de beslissing de beroepsmogelijkheden.

Bij een definitieve uitsluiting zoeken we samen met het CLB naar een nieuwe school. Als je geen inspanningen doet om je kind in een andere school in te schrijven, krijgt de definitieve uitsluiting effectief uitwerking na 1 maand (vakantiedagen niet meegerekend). Jij moet er dan op toezien dat je kind aan de leerplicht voldoet. Wij kunnen de inschrijving van je kind weigeren als je kind het huidige, het vorige of het daaraan voorafgaande schooljaar definitief werd uitgesloten op onze school.

### **Opvang op school bij preventieve schorsing en (tijdelijke en definitieve) uitsluiting.**

Wanneer je kind tijdens een tuchtprocedure preventief geschorst wordt of na de tuchtprocedure tijdelijk wordt uitgesloten, is je kind in principe op school aanwezig, maar neemt het geen deel aan de lessen of activiteiten van zijn leerlingengroep. De directie kan beslissen dat de opvang van je kind niet haalbaar is voor onze school. Die beslissing motiveren we dan schriftelijk aan jou.

Bij een definitieve uitsluiting heb je 1 maand de tijd om je kind in een andere school in te schrijven. In afwachting van de inschrijving is je kind in principe op school aanwezig, maar neemt het geen deel aan de activiteiten van zijn leerlingengroep. De directie kan beslissen dat de opvang van je kind niet haalbaar is voor onze school. Die beslissing motiveren we dan schriftelijk aan jou.

[Terug naar overzicht](#)

## **4.5 Betwistingen**

### **4.5.1 Beroepsprocedure definitieve uitsluiting**

*Let op: wanneer we in dit punt spreken over 'dagen', bedoelen we telkens alle dagen (zaterdagen, zondagen, wettelijke feestdagen en 11 juli niet meegerekend).*

Je kunt tegen de beslissing tot definitieve uitsluiting beroep aantekenen. De procedure gaat als volgt:

- 1 Je dient met een aangetekende brief beroep in bij de voorzitter van het schoolbestuur:

Aan de voorzitter van het schoolbestuur  
OZCS Zuid-Antwerpen vzw  
Gemeenteplein 8, 2550 Kontich



De aangetekende brief moet ten laatste verstuurd worden op de 5de dag nadat de beslissing van de definitieve uitsluiting van je kind werd ontvangen. Er is dus een termijn van 5 dagen. De aangetekende brief met het bericht van de definitieve uitsluiting wordt geacht de 3de dag na verzending te zijn ontvangen. Ook wanneer je de aangetekende brief eerder ontvangt, telt de 3de dag na verzending als startdatum voor het berekenen van de termijn. De poststempel geldt als bewijs, zowel voor de verzending als voor de ontvangst.

Let op: als het beroep te laat wordt verstuurd, zal de beroepscommissie het beroep als onontvankelijk moeten afwijzen. Dat betekent dat ze het beroep niet inhoudelijk zal kunnen behandelen.

Het beroep bij het schoolbestuur moet aan de volgende voorwaarden voldoen:

- het beroep is gedateerd en ondertekend
- Het beroep is ofwel per aangetekende brief verstuurd.

Let op: als het beroep niet aan de voorwaarden voldoet, zal de beroepscommissie het beroep als onontvankelijk moeten afwijzen. Dat betekent dat ze het beroep niet inhoudelijk zal kunnen behandelen.

We verwachten ook dat het beroep de redenen aangeeft waarom de definitieve uitsluiting betwist wordt. Daarbij kunnen overtuigingsstukken toegevoegd worden.

- 2 Wanneer het schoolbestuur een beroep ontvangt, zal het schoolbestuur of zijn afgevaardigde een beroepscommissie samenstellen. In de beroepscommissie zitten zowel personen die aan de school of het schoolbestuur verbonden zijn als personen die dat niet zijn. Het gaat om een onafhankelijke commissie die je klacht grondig onderzoekt. De persoon die de definitieve uitsluiting heeft uitgesproken, maakt nooit deel uit van de beroepscommissie, maar wordt wel gehoord.
- 3 De beroepscommissie nodigt jou en je kind uit voor een gesprek. Je kunt je daarbij laten bijstaan door een vertrouwenspersoon. In de brief met de uitnodiging staat wie de leden van de beroepscommissie zijn. De samenstelling blijft ongewijzigd tijdens de verdere procedure, tenzij het door ziekte, overmacht of onverenigbaarheid noodzakelijk zou zijn om een plaatsvervanger aan te duiden.

Vóór de zitting kun je het tuchtdossier opnieuw inkijken.

Het gesprek gebeurt ten laatste 10 dagen nadat het schoolbestuur het beroep heeft ontvangen. Het is enkel mogelijk om een gesprek te verzetten bij gewettigde reden of overmacht. De schoolvakanties schorten de termijn van 10 dagen op. Dat betekent dat schoolvakanties niet meetellen bij het berekenen van de termijn. De zitting van de beroepscommissie kan wel tijdens een schoolvakantie plaatsvinden.

- 4 De beroepscommissie streeft in haar zitting naar een consensus. Wanneer het toch tot een stemming komt, heeft de groep van personen die aan de school of het schoolbestuur verbonden zijn even veel stemmen als de groep van personen die dat

niet zijn. De voorzitter is niet verbonden aan de school of het schoolbestuur. Wanneer er bij een stemming evenveel stemmen voor als tegen zijn, geeft zijn stem de doorslag.

- 5 De beroepscommissie zal ofwel het beroep als onontvankelijk afwijzen, ofwel de definitieve uitsluiting bevestigen of vernietigen. De voorzitter van de beroepscommissie deelt de gemotiveerde beslissing binnen een termijn van 5 dagen met een aangetekende brief mee. De beslissing is bindend voor alle partijen.

Het beroep schort de uitvoering van de beslissing tot definitieve uitsluiting niet op. Dat betekent dat ook tijdens de beroepsprocedure de tuchtmaatregel van kracht blijft.

#### 4.5.2 *Beroepsprocedure niet-uitreiken getuigschrift basisonderwijs*

Indien je niet akkoord gaat met het niet-toekennen van het getuigschrift basisonderwijs, kun je beroep instellen. De beroepsprocedure lichten we hieronder toe.

*Let op:*

- Wanneer we in dit punt spreken over ‘dagen’, bedoelen we telkens alle dagen (zaterdagen, zondagen, wettelijke feestdagen en 11 juli niet meegerekend).
  - Wanneer we spreken over directie, hebben we het over de directeur of zijn afgevaardigde.
- 1 Je vraagt binnen 3 dagen na ontvangst van de beslissing tot het niet uitreiken van het getuigschrift basisonderwijs, een **overleg** aan bij de directie. Dat gesprek is niet hetzelfde als het oudercontact. Je moet dat gesprek schriftelijk aanvragen. Je krijgt een uitnodiging die de afspraak bevestigt. Let op: als het gesprek na het verstrijken van de termijn wordt aangevraagd, kunnen we niet meer op die vraag ingaan.
  - 2 Dat verplicht overleg met de directie vindt plaats ten laatste de 6de dag na de dag waarop je de beslissing hebt ontvangen dat het getuigschrift niet wordt uitgereikt aan je kind. Tijdens dat gesprek krijg je de kans om je bezwaren te uiten. De directie verduidelijkt via het dossier van je kind op basis van welke gegevens de klassenraad zijn beslissing heeft genomen. We maken een verslag van dat overleg.
  - 3 De directie deelt het resultaat van dat overleg met een aangetekende brief aan je mee. Er zijn twee mogelijkheden:
    - De directie vindt dat je argumenten geen nieuwe bijeenkomst van de klassenraad rechtvaardigen;
    - De directie vindt dat je argumenten het overwegen waard zijn. In dat geval roept ze de klassenraad zo snel mogelijk samen om de betwiste beslissing opnieuw te overwegen. Je ontvangt per aangetekende brief het resultaat van die vergadering.
  - 4 Als je het niet eens bent met de beslissing van de directie of de beslissing van de nieuwe klassenraad, dan kun je **beroep** indienen bij de voorzitter van het schoolbestuur. Dat kan via aangetekende brief: zie 4.5.1.



- 5 Je hebt daarvoor een termijn van 3 dagen. Die begint te lopen de dag nadat je de aangetekende brief van de school ontvangt. De aangetekende brief met één van de twee mogelijke beslissingen (zie punt 3) wordt geacht de 3de dag na verzending te zijn ontvangen. Ook wanneer je de aangetekende brief eerder ontvangt, telt de 3de dag na verzending als startdatum voor het berekenen van de termijn. De poststempel geldt als bewijs.

Let op: als het beroep te laat verstuurd zal de beroepscommissie het beroep als onontvankelijk moeten afwijzen. Dat betekent dat ze het beroep niet inhoudelijk zal kunnen behandelen.

Het beroep bij het schoolbestuur moet aan de volgende voorwaarden voldoen:

- het beroep is gedateerd en ondertekend;
- het beroep is ofwel per aangetekende brief verstuurd

Let op: als het beroep niet aan de voorwaarden voldoet, zal de beroepscommissie het beroep als onontvankelijk moeten afwijzen. Dat betekent dat ze het beroep niet inhoudelijk zal kunnen behandelen.

We verwachten ook dat het beroep de redenen aangeeft waarom het niet uitreiken van het getuigschrift basisonderwijs betwist wordt. Daarbij kunnen overtuigingsstukken toegevoegd worden.

- 6 Wanneer het schoolbestuur een beroep ontvangt, zal het schoolbestuur of zijn afgevaardigde een beroepscommissie samenstellen. In de beroepscommissie zitten zowel personen die aan de school of het schoolbestuur verbonden zijn, als personen die dat niet zijn. Het gaat om een onafhankelijke commissie die je klacht grondig zal onderzoeken.
- 7 De beroepscommissie zal jou en je kind uitnodigen voor een gesprek. Je kunt je daarbij laten bijstaan door een vertrouwenspersoon. De periode waarin de beroepscommissie kan samenkomen wordt u dan meegedeeld. Het is enkel mogelijk om een gesprek te verzetten bij gewettigde reden of overmacht. In de brief met de uitnodiging staat wie de leden van de beroepscommissie zijn. Deze samenstelling blijft ongewijzigd tijdens de verdere procedure, tenzij het door ziekte, overmacht of onverenigbaarheid noodzakelijk zou zijn om een plaatsvervanger aan te duiden.
- 8 De beroepscommissie streeft in zijn zitting naar een consensus. Wanneer het toch tot een stemming komt, heeft de groep van personen die aan de school of het schoolbestuur verbonden zijn even veel stemmen als de groep van personen die dat niet zijn. De voorzitter is niet verbonden aan de school of het schoolbestuur. Wanneer er bij een stemming evenveel stemmen voor als tegen zijn, geeft zijn stem de doorslag.
- 9 De beroepscommissie zal het beroep als onontvankelijk afwijzen, de betwiste beslissing bevestigen of het getuigschrift basisonderwijs toekennen. Het resultaat van het beroep

wordt uiterlijk op 15 september via een aangetekende brief door de voorzitter van de beroepscommissie aan jou ter kennis gebracht.

[Terug naar overzicht](#)

## 4.6 Klachten



### 4.6.1 Klachtencommissie

Wanneer je ontevreden bent met beslissingen, handelingen of gedragingen van ons schoolbestuur of zijn personeelsleden, of met het ontbreken van bepaalde beslissingen of handelingen, dan kun je contact opnemen met de directie.

Samen met jou zoeken we dan naar een oplossing. Als dat wenselijk is, kunnen we in onderling overleg een beroep doen op een professionele conflictbemiddelaar om via bemiddeling tot een oplossing te komen.

Als die informele behandeling niet tot een oplossing leidt, dan kun je je klacht in een volgende fase voorleggen aan de Klachtencommissie. Die commissie van Katholiek Onderwijs Vlaanderen behandelt klachten van leerlingen en ouders over gedragingen en beslissingen dan wel het nalaten van gedragingen en het niet nemen van beslissingen van/door hun schoolbestuur. Voor het indienen van een klacht moet je een brief sturen naar het secretariaat van de Klachtencommissie. Het correspondentieadres is:

*Klachtencommissie Katholiek Onderwijs Vlaanderen  
t.a.v. de voorzitter van de Klachtencommissie  
Guimardstraat 1  
1040 Brussel*

Je kunt je klacht ook indienen per e-mail ([klachten@katholiekonderwijs.vlaanderen](mailto:klachten@katholiekonderwijs.vlaanderen)) of via het contactformulier op de website van de Klachtencommissie ([pro.katholiekonderwijs.vlaanderen/klachtenregeling](http://pro.katholiekonderwijs.vlaanderen/klachtenregeling)).

De commissie zal de klacht enkel inhoudelijk behandelen als ze ontvankelijk is. Dat wil zeggen als ze aan de volgende voorwaarden voldoet:

- De klacht moet betrekking hebben op feiten die niet langer dan 6 maanden geleden hebben plaatsgevonden. We rekenen vanaf de laatste gebeurtenis waarop de klacht betrekking heeft.
- De klacht mag niet anoniem zijn. Omdat de Klachtencommissie een klacht steeds onbevooroordeeld en objectief behandelt, betreft ze alle partijen, dus ook het schoolbestuur.
- De klacht mag niet gaan over een feit of feiten die de Klachtencommissie al heeft behandeld.
- De klacht moet eerst aan het schoolbestuur zijn voorgelegd. De ouders moeten hun klacht ten minste hebben besproken met de contactpersoon die hierboven staat

vermeld én het schoolbestuur de kans hebben gegeven om zelf op de klacht in te gaan.

- De klacht moet binnen de bevoegdheid van de Klachtencommissie vallen. De volgende zaken vallen niet onder haar bevoegdheid:
- klachten over feiten die het voorwerp uitmaken van een gerechtelijke procedure (bv. een misdrijf);
- klachten die betrekking hebben op het algemeen beleid van de overheid of op de geldende decreten, besluiten, ministeriële omzendbrieven of reglementen;
- klachten die uitsluitend betrekking hebben op de door het schoolbestuur al dan niet genomen maatregelen in het kader van zijn ontslag-, evaluatie-, of tuchtbevoegdheid t.a.v. personeelsleden;
- klachten waarvoor al een specifieke regeling en/of behandelende instantie bestaat (bv. over inschrijvingen, de bijdrageregeling, de definitieve uitsluiting, een evaluatiebeslissing, ...).

Het verloop van de procedure bij de Klachtencommissie vind je in het huishoudelijk reglement.

De Klachtencommissie kan een klacht enkel beoordelen. Zij kan het schoolbestuur een advies bezorgen, maar geen bindende beslissingen nemen. De uitkomst van de klachtenregeling heeft dan ook geen juridisch effect. De eindverantwoordelijkheid ligt steeds bij het schoolbestuur. Tegen een advies van de Klachtencommissie kan niet in beroep worden gegaan.

Bij een klacht verwachten we van alle betrokkenen de nodige discretie en sereniteit.

#### *4.6.2 Commissie inzake leerlingenrechten*

Bij een niet-gerealiseerde of ontbonden inschrijving van een kind kun je klacht indienen bij de Commissie inzake Leerlingenrechten ([www.agodi.be/commissie-inzake-leerlingenrechten](http://www.agodi.be/commissie-inzake-leerlingenrechten)).

#### *4.6.3 Commissie inzake zorgvuldig bestuur*

Klachten die gaan over de principes van zorgvuldig bestuur kunnen worden ingediend bij de Commissie inzake Zorgvuldig bestuur ([www.agodi.be/commissie-zorgvuldig-bestuur](http://www.agodi.be/commissie-zorgvuldig-bestuur)). Zorgvuldig bestuur betekent dat scholen zich in de dagelijkse werking aan een aantal principes moeten houden (onder andere kosteloosheid, eerlijke concurrentie, verbod op politieke activiteiten, handelsactiviteiten, reclame en sponsoring).

*[Terug naar overzicht](#)*

